

Администрация г. \_\_\_\_\_

Управление (отдел) архитектуры и градостроительства

кому \_\_\_\_\_

ИНН

ОГРН

КОНТ.Т.:

Юридический адрес:

Фактический адрес:

(Наименование органа, юридический адрес, реквизиты (ИНН, ОГРН) – для юридических лиц; Ф.И.О., данные документа, удостоверяющего личность, место жительства – для физических лиц, телефон, факс, адрес электронной почты, указывается по желанию заявителя).

**Решение о согласовании  
дизайн-проекта размещения вывески**

Управление (отдел) архитектуры и градостроительства администрации города согласовывает дизайн-проект размещения вывески на фасаде здания, расположенного по адресу:

\_\_\_\_\_

На основании дизайн-проекта № \_\_\_\_\_

Выдано на срок 1 год до: " \_\_\_\_\_ " \_\_\_\_\_ 20\_\_\_\_ г.  
Пролонгация до: " \_\_\_\_\_ " \_\_\_\_\_ 20\_\_\_\_ г.  
" \_\_\_\_\_ " \_\_\_\_\_ 20\_\_\_\_ г.  
" \_\_\_\_\_ " \_\_\_\_\_ 20\_\_\_\_ г.

Установка и содержание вывески должны осуществляться в строгом соответствии с согласованным дизайн-проектом

Начальник управления (отдела)  
архитектуры и градостроительства

\_\_\_\_\_

М.П.

" \_\_\_\_\_ " \_\_\_\_\_ 20\_\_\_\_ г.

# ДИЗАЙН-ПРОЕКТ РАЗМЕЩЕНИЯ ВЫВЕСКИ

ВИД ВЫВЕСКИ, РАЗМЕРЫ:

---

---

АДРЕС РАЗМЕЩЕНИЯ ВЫВЕСКИ:

---

ЗАЯВИТЕЛЬ:

---

ИНН

ОГРН

Кон.т.:

---

Юридический адрес:

Фактический адрес:

Администрация г. \_\_\_\_\_  
Управление (отдел) архитектуры и градостроительства

от \_\_\_\_\_

ИНН \_\_\_\_\_

ОГРН \_\_\_\_\_

конт.т.: \_\_\_\_\_

Юридически адрес: \_\_\_\_\_

Фактический адрес: \_\_\_\_\_

(Наименование органа, юридический адрес, реквизиты (ИНН, ОГРН) – для юридических лиц; Ф.И.О., данные документа, удостоверяющего личность, места жительства – для физических лиц, телефон, факс, адрес электронной почты, указывается по желанию заявителя).

### Заявление

#### о согласовании дизайн-проекта размещения вывески

В соответствии с решением \_\_\_\_\_ городского (муниципального) Совета народных депутатов от \_\_\_\_\_ № \_\_\_\_\_ "О правилах благоустройства территории \_\_\_\_\_", прошу согласовать дизайн-проект размещения вывески, расположенной по адресу:

\_\_\_\_\_ (здание, сооружение, нестационарный торговый объект)

К заявлению прилагается:

1. Дизайн-проект размещения вывески (3 экземпляра) \_\_\_\_\_
2. \_\_\_\_\_
3. \_\_\_\_\_
4. \_\_\_\_\_
5. \_\_\_\_\_

\_\_\_\_\_ Дата

\_\_\_\_\_ подпись заявителя

\_\_\_\_\_ расшифровка подписи

Дата регистрации заявления " \_\_\_\_\_ " \_\_\_\_\_ 20 \_\_\_\_ г.

\_\_\_\_\_ ФИО должностного лица, принявшего заявление

Согласовано:

Общий вид



Цветочный салон  
"Листва"

Общий вид

Лист  
3

## Световые объемные элементы



Световые объемные элементы "ЛИСТВА" габаритным размером:

Длина 2138 мм X Высота 320 мм X Глубина 60 мм.

Лицевая часть молочное оргстекло PLEXIGLAS XT, оклеено транслюцентной пленкой ORAJET с ламинацией по RAL 1020.

Торцевая часть ПВХ, оклеен пленкой ORACAL 641 матовая 073 темно-серая.

Задняя часть ПВХ.

Засветка осуществляется высококачественными светодиодными модулями белого свечения.

Световые объемные элементы "ЦВЕТОЧНЫЙ САЛОН" габаритным размером:  
Длина 1456 мм X Высота 329 мм X Глубина 60 мм.

Лицевая часть молочное оргстекло PLEXIGLAS XT, оклеено транслюцентной пленкой ORAJET с ламинацией по RAL 1020.

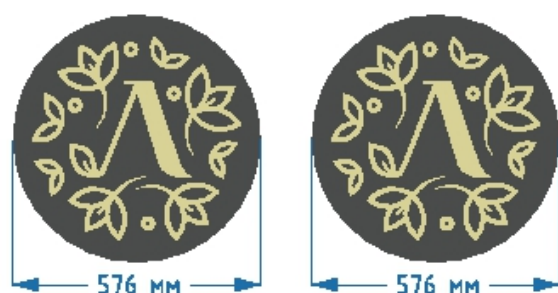
Торцевая часть ПВХ, оклеен пленкой ORACAL 641 матовая 073 темно-серая.

Задняя часть ПВХ.

Засветка осуществляется высококачественными светодиодными модулями белого свечения.

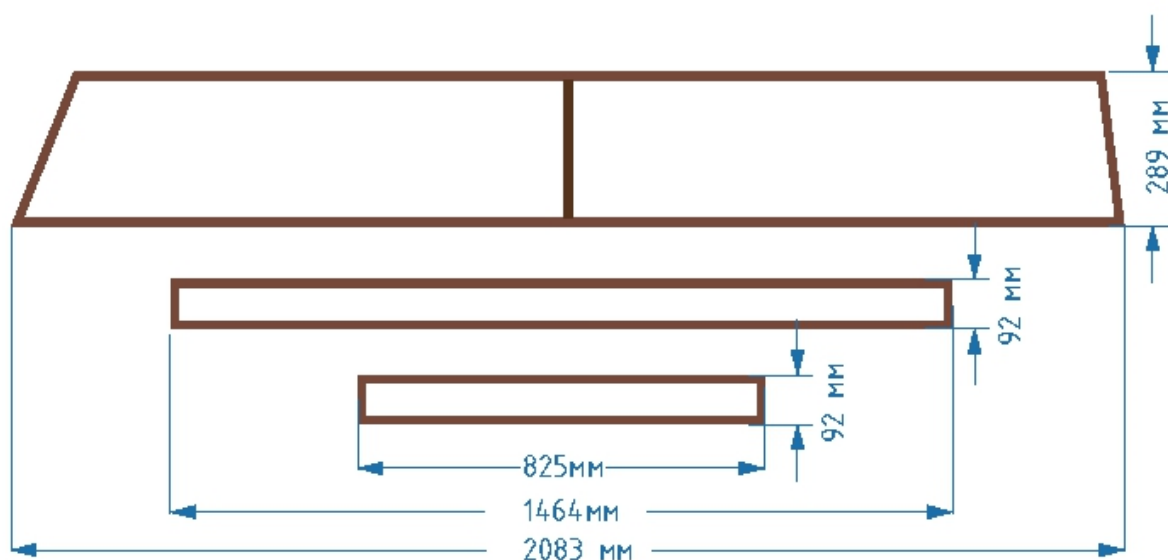
Световые объемные элементы располагаются на несущем каркасе, выполненном из проф.кв.трубы 15x15x1,5мм, окрашен по RAL 3012.

## Световые объемные элементы



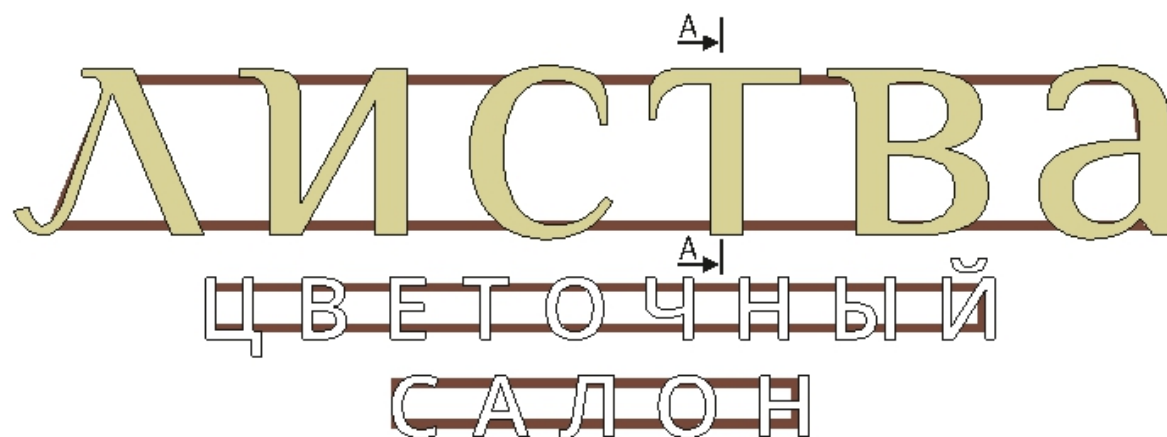
Световые объемные элементы "ЛОГОТИП" 2 шт. габаритным размером:  
Длина 576 мм X Высота 576 мм X Глубина 60 мм.  
Лицевая часть молочное оргстекло PLEXIGLAS XT, оклеено транслюцентной печатной пленкой ORAJET с лиминацией.  
Торцевая часть ПВХ, оклеен пленкой ORACAL 641 матовая 073 темно-серая.  
Задняя часть ПВХ.  
Засветка осуществляется высококачественными светодиодными модулями белого свечения.  
Световые объемные элементы располагаются на несущем каркасе выполненном из проф.кв.трубы 15x15x1,5мм, окрашен по RAL 3012.

## Несущий каркас вывески



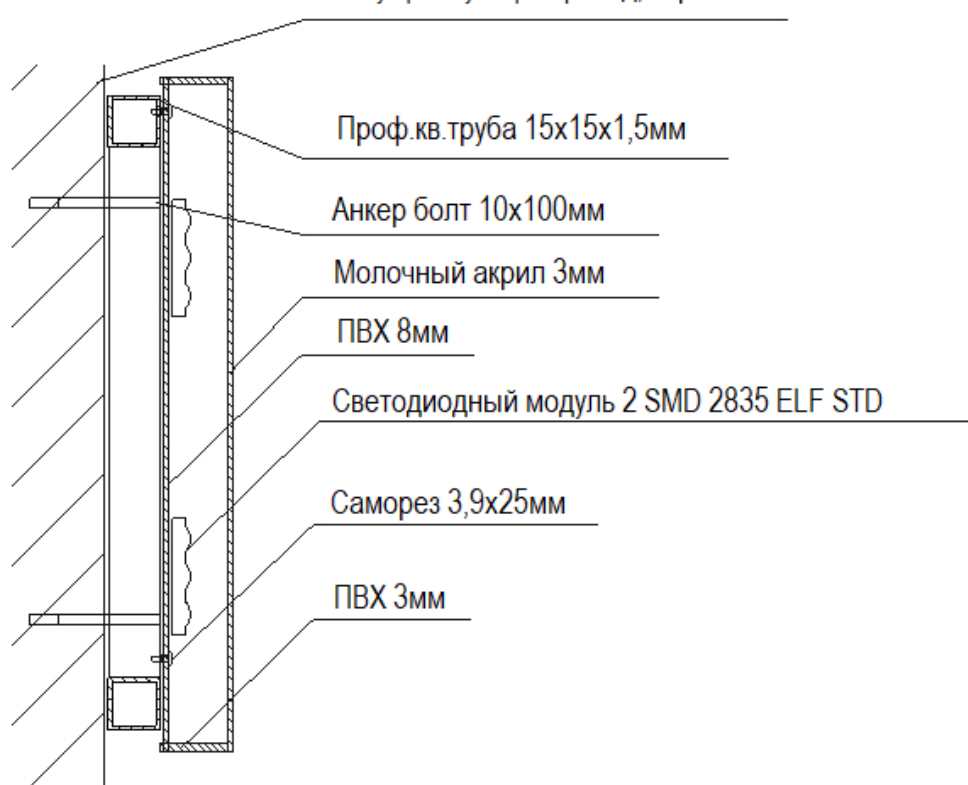
Несущий каркас вывески выполнен из проф.кв.трубы 15x15x1,5мм, окрашен по RAL 3012

## Схема крепления вывески к фасаду здания



A-A

Существующий фасад, кирпич





## Существующее положение



Цветочный салон  
"Листва"

Существующее положение

Лист

7



Ночной вид. Архитектурная подсветка.  
Праздничная иллюминация.



Ведомость осветительных приборов

Поз.	Наименование	
1		Светодиодная лента SMD 5050 LED IMPRESS 220 В, IP67. Цвет красный
2		Светодиодная лента Rich LED 220 В, IP67. Цвет синий
3		Светодиодная лента SMD 5050 LED IMPRESS 220В, ip67. Цвет белый

## Режим работы освещения праздничной подсветки

Праздничное оформление на территории города \_\_\_\_\_  
обеспечивается к следующим событиям:

### 1.1 Праздничные дни:

- Новый год (1 января);
- День защитника Отечества (23 февраля);
- Международный женский день (8 марта);
- День Победы (9 мая);
- День России (12 июня);
- День города;
- День шахтера (последнее воскресенье августа).

### 1.2 Памятные дни, дни проведения мероприятий, связанные со знаменательными событиями.

Цветочный салон "Листва"	Режим работы праздничной подсветки	Лист 9
-----------------------------	------------------------------------	-----------